

**Országos
kompetenciamérés
2018**



FIT-jelentés

Telephelyi jelentés

Összefoglalás

Kaposvári SZC Eötvös Loránd Műszaki Szakgimnáziuma, Szakközépiskolája és Kollégiuma Virág Utcai Telephelye

7400 Kaposvár, Virág utca 32

OM azonosító: 203027

Telephely kódja: 005



EMBERI ERŐFORRÁSOK
MINISZTERIUMA

 **KTATÁSI HIVATAL**



FIGYELEM! Kérjük, tartsa szem előtt, hogy a 2016/2017. tanévtől a képzési formák elnevezései megváltoztak. A jelentésben a hatályos köznevelési törvényben felsorolt képzési formák megnevezései szerepelnek: a korábbi szakközépiskola szakgimnáziumként, a korábbi szakiskola szakközépiskolaként, a korábbi speciális szakiskola szakiskolaként került feltüntetésre.

Összefoglalás




A telephely létszámadatai

Évfolyam	Képzési forma	Tanulók száma			
		Összesen	A jelentésben szereplők	CSH-indexszel rendelkezők	A 2016-os eredménnyel is rendelkezők
10.	Szakközépiskola	81	61	56	42


Piros szín jelzi, ha valamely évfolyamon és képzési formában a telephely CSH-indexe vagy a 2016-os eredmények alapján a várható eredmény nem becsülhető megbízhatóan.




Átlageredmények

Mérési terület	Évfolyam	Képzési forma	Átlageredmény (megbízhatósági tartomány)					
			A telephelyen	Országos	Az első viszonyítási csoport		A második viszonyítási csoport	
					Neve	Eredménye	Neve	Eredménye
Matematika	10.	szakköz.	1484 (1453;1515)	1647 (1646;1648)	Szakköz.	1445 (1442;1447)	Nagy szakköz.	1446 (1443;1449)
Szövegértés	10.	szakköz.	1448 (1421;1477)	1636 (1636;1637)	Szakköz.	1418 (1415;1420)	Nagy szakköz.	1422 (1419;1425)

-  A telephely eredményénél szignifikánsan alacsonyabb az adott érték
-  A telephely eredménye nem különbözik szignifikánsan az adott értéktől
-  A telephely eredményénél szignifikánsan magasabb az adott érték




A telephely eredménye a tanulók CSH-indexének tükrében

Mérési terület	Évfolyam	Képzési forma	A tényleges eredmény a várhatóhoz képest	
			Országos regresszió alapján	A megfelelő képzési forma/településtípus telephelyeire illesztett regresszió alapján
Matematika	10.	szakköz.		
Szövegértés	10.	szakköz.		









-  A telephely eredménye szignifikánsan magasabb a várhatónál
-  A telephely eredménye nem különbözik szignifikánsan a várhatótól
-  A telephely eredménye szignifikánsan gyengébb a várhatónál




A telephely eredménye a tanulók korábbi eredményének tükrében

Mérési terület	Évfolyam	Képzési forma	A tényleges eredmény a várhatóhoz képest	
			Országos regresszió alapján	A megfelelő képzési forma/településtípus telephelyeire illesztett regresszió alapján
Matematika	10.	szakköz.	-	-
Szövegértés	10.	szakköz.	-	-

-  A telephely eredménye szignifikánsan magasabb a várhatónál
-  A telephely eredménye nem különbözik szignifikánsan a várhatótól
-  A telephely eredménye szignifikánsan gyengébb a várhatónál

A telephely eredménye az eddigi kompetenciamérésekben

Mérési terület	Évf.	Képzési forma	Átlageredmény (megbízhatósági tartomány)				
			2018	2017	2016	2015	2014
Matematika	10.	szakköz.	1484 (1453;1515)	 1502 (1445;1544)	 1517 (1482;1549)	 1534 (1499;1588)	 1567 (1529;1605)
Szövegértés	10.	szakköz.	1448 (1421;1477)	 1406 (1361;1455)	 1451 (1416;1487)	 1477 (1445;1519)	 1476 (1450;1500)

-  A 2018. évi eredmény az adott év eredményénél szignifikánsan magasabb
-  A telephely 2018. évi eredménye nem különbözik szignifikánsan az adott év eredményétől
-  A 2018. évi eredmény az adott év eredményénél szignifikánsan gyengébb

Az alapszintet el nem érő tanulók aránya

Mérési terület	Évfolyam	Képzési forma	Alapszint	Az alapszint alatt teljesítő tanulók aránya (%)		
				A telephelyen	Országosan	A megfelelő képzési típusban/településtípusban
Matematika	10.	szakköz.	4. képességi szint	68,9	36,2	79,5
Szövegértés	10.	szakköz.	4. képességi szint	62,3	23,1	66,5

A minimum szintet el nem érő tanulók aránya*

Mérési terület	Évfolyam	Képzési forma	Minimum szint	A minimum szint alatt teljesítő tanulók aránya (%)		
				A telephelyen	Országosan	A megfelelő képzési típusban/településtípusban
Matematika	10.	szakköz.	3. képességi szint	36,2	16,4	49,9
Szövegértés	10.	szakköz.	3. képességi szint	24,6	9,1	33,8

* Ez az arányszám a jelentésre jogosult és nem a jelentésben szereplő tanulók létszámaira vonatkozik.